

RIO 1100 Cabin



RIO 1100 Cabin è una barca RIO, la prestigiosa firma di una tradizione nautica che ha fatto scuola di italian style nel mondo.

La nuova proposta si aggiunge ad una vasta gamma di imbarcazioni che prevede tutte le alternative di materiali di strutture e di motorizzazioni.

Nascono alla Rio eleganti cabinati, prestigiosi motoscafi e un'intera flotta di fuoribordo: le barche che hanno aperto a tutti le vie dell'acqua.

RIO: un marchio che significa una vacanza sul mare sempre nuova ed esaltante.



ITALIA

Tel. 035 / 927.301

Fax 035 / 926.605

ESPAÑA

Tel. 972 / 450.354

Fax 972 / 452.716

FRANCE

Tel. +34/72/450354


Fax +34/72/452716

EXPORT ABTEILUNG

Tel. +39/35/4425201

Fax +39/35/4425170

Powered by
merCruiser



GLI ESTERNI

Partendo da poppa incontriamo una comoda plancetta strutturale attrezzata di scaletta di risalita a scomparsa, doccia estraibile, contenitore per parabordi, portello di accesso al pozzetto. Quest'ultimo è molto spazioso ed è dotato di un divano a U che fa quadrato attorno ad un tavolo da pranzo e che, se necessario, può essere trasformato in un comodo "solarium". Completano il pozzetto esterno un mobile con frigobar con lavello con acqua dolce e alloggio per bombola gas e un robusto ed elegante arco


roll-bar quale sostegno alla capottina di chiusura, di tutte le antenne e i segnali di bordo. Il posto di pilotaggio, molto ampio, può ospitare, oltre al pilota, altre due persone. Il cruscotto è ben attrezzato e in grado di accogliere tutta la più sofisticata strumentazione elettronica di assistenza alla navigazione. In coperta, a prua, troviamo inoltre uno splendido solarium, un passouomo d'accesso alla sottostante cabina armatoriale, il verricello ancora ed il relativo pozzo catena.

EXTERIOR

Starting from aft we see at first a very comfortable structural stern bathing platform equipped with a concealed folding swim ladder, extractable shower, fender stowage and a transom door leading to the cockpit. The latter is very spacious and incorporates a large seating area composed by a U-shaped divan and a table that can be easily converted in a wide sunbathing bed.

There is even a cockpit refrigerator with sink and cylinder, a solid radar arch that can hold all the required

antennas and signals as the foldable cover over the cockpit. On the comfortable pilot settee can seat two more guests. In the well equipped fascia can fit all the updated electronics and navionics. Foredeck there is another sunbed, a giving way hatch to the lower master stateroom, the anchor windlass and the chain locker.



GLI INTERNI

All'interno ritroviamo una disposizione tipica dei cabinati Rio: un salone centrale (dotato di angolo cucina, divano, tavolo da pranzo, ecc...) che smista due comode cabine: una prodiera a letto centrale, e una poppiera a due letti singoli.

Ambedue le cabine, ad altezza d'uomo, accedono ad un proprio bagno e sono dotate ognuna di armadi ad appendere, cassettiere, ripiani di appoggio ecc...

La cucina, completa di frigo e forno a microonde, è posta non casual-

mente in prossimità della porta di ingresso del pozzetto in modo da servire anche al tavolo da pranzo esterno e per godere maggiore areazione.

INTERIOR

Inside you find the typical Rio layout: the main cabin, with galley, sofa and dining table is separating two comfortable cabins.

In front the master stateroom with central queen size bed and aft a two single beds one. Both, with full standing headroom, have separate shower/toilet compartments and are furnished with plenty of storage room, lockers, drawers, etc.


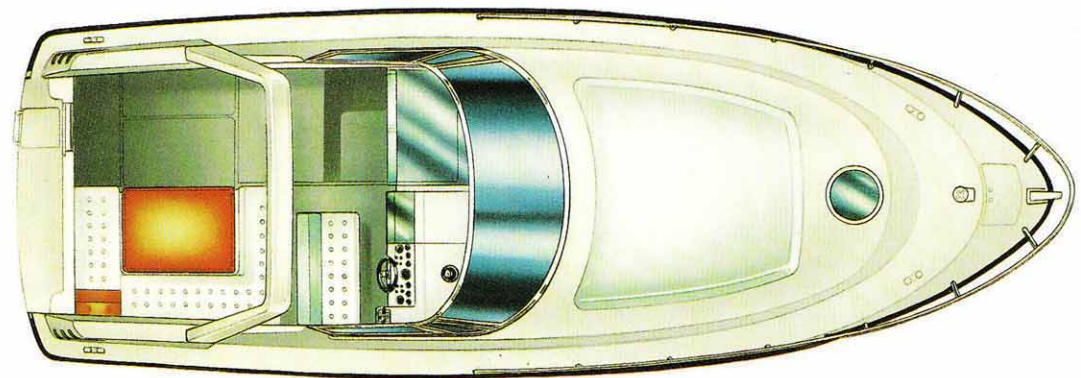
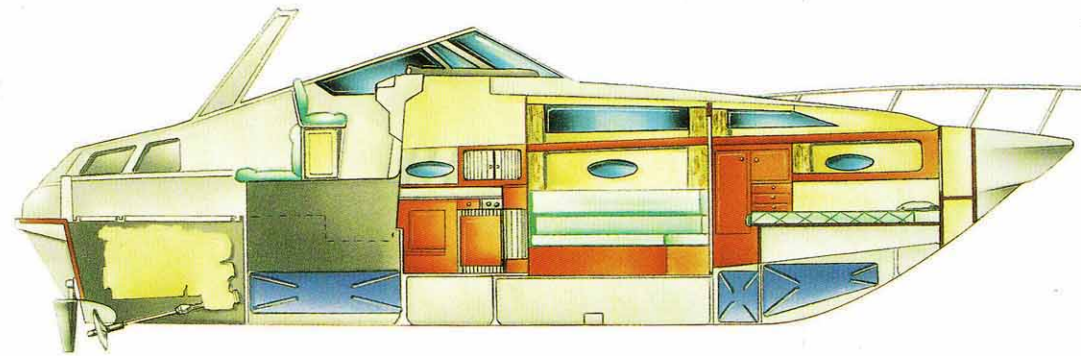
The galley, equipped with fridge and microwave oven, is placed cleverly well close to the entrance from the

cockpit, to more easily serve even outside and to benefit by a better air exchange.



RIO 1100 Cabin

RIO



Designer: Ing. Carlo Scarani

Caratteristiche tecniche

Lunghezza f.t.	mt	11,05
Larghezza	mt	3,80
Pescaggio	mt	1,05
Peso a secco	kg	6.600
Portata	Persone	10
Posti letto	n°	6
Riserva combustibile	Lt	720
Riserva acqua dolce	Lt	450

Motorizzazione E.B. T.Diesel

	Model	HP	KW
Cummins	6BTA 5.9 M3	2x370	2x272

Il cantiere si riserva la facoltà, al fine di migliorare il prodotto, di apportare varianti senza preavviso. Tutti i dati e le caratteristiche devono intendersi approssimativi. Nelle foto si possono vedere anche accessori che non sono standard. Stampato nell'Ottobre 1998

Technical data

Overall Length	11.05 m	(37')
Beam	3.80 m	(13')
Draft	1.05 m	(2'4")
Dry Weight	6,600 kg	(14,500 lbs)
Total Crew Capacity	10	Persons
Accommodation	6	
Fuel tank	720 L	(190 US gal)
Fresh water tank	450 L	(120 US gal)

T.Diesel Inboard Engine

	Model	HP	KW
Cummins	6BTA 5.9 M3	2x370	2x272

The Rio shipyards reserve the right in order to improve quality standards to introduce changes and variations at any moment without notice. All data and characteristics should not be considered as binding upon us. The photographs used herein include also rigging which are not part of the standard equipment. Printed in October 1998

RIO 1100 CABIN - EQUIPAGGIAMENTO STANDARD

IMPIANTO PROPULSIVO E DI GOVERNO - Assi elica in acciaio inox - Astucci raffreddati ad acqua - Flaps - Filtri acqua - Insonorizzazione completa vano motore con materiale autoestinguente - Motori entro-bordo in linea d'asse - Prese a mare con saracinesche in bronzo a sfera - Protezione catodica su assi eliche, timoni, flaps - Supporti assi elica con boccole autolubrificanti - Timoneria idraulica - Timoni su specchio di poppa - Tubazione scarico motori in inox con marmitta.

IMPIANTO CARBURANTE - Indicatori di livello elettrico - N° 2 serbatoi in acciaio inox per totali 800 litri circa - Tubazioni di alimentazione ai motori in rame con filtri decantatori e chiusura di emergenza dalla plancia.

IMPIANTO IDRAULICO - Autoclave con polmone pressurizzato - Impianto idrico predisposto per acqua calda - Serbatoio acqua in acciaio inox per totali 450 litri circa - Tubazioni in plastica alimentare.

IMPIANTO ESAURIMENTO SENTINE - N° 1 Pompa a membrana manuale di grande portata - N° 1 Pompa sentina elettrica.

IMPIANTO ELETTRICO - Servizi di bordo alimentati a 12 Volts cc mediante due gruppi di batterie così suddivisi: N°2 batterie da 132 A/h cad. per i motori, N°2 batterie da 132 A/h cad. per i servizi - Staccabatterie ed interruttore di parallelo - Ricarica batterie assicurata dagli alternatori dei motori mediante raddrizzatore - Caricabatteria con presa di banchina - Prese di corrente, 12V e 220V in tutti i locali e in sala macchine - Protezione su tutte le linee con interruttori automatici magnetotermici - Impianto TV.

SCAFO, SOVRASTRUTTURE, POZZETTO E TIMONERIA - Ancora con 50 metri di catena zincata - Antivegetativa - Asta portabandiera con bandiera nazionale e bandiera di rispetto - Attacco per tavolo nel pozzetto - Attrezzatura di coperta (4 bitte) - Bussola di navigazione - Comandi verricello - Contaore - Contamiglia elettronica - Cruscotto completo di strumentazione motori, interruttori, allarme motori - Cuscino prendisole di prua - Divani di poppa - Divano di pilotaggio a 3 posti con ripostiglio per zattera - Doccia esterna a poppa con miscelatore acqua calda/fredda - Fanali regolamentari di via e luce di fonda - Gavone a prua con sportello - Oblò in inox - Mobile con frigo bar, lavabo e bombola gas - Parabrezza in cristallo - Porta accesso salone in alluminio smaltato e cristallo - Portelli accesso gavoni nel pozzetto - Pozzetto di poppa e camminamenti con rivestimento antiscivolo - Pulpito di prua in alluminio anodizzato - Radiotelefono - Roll-bar con albero portasegnali e luci pozzetto - Tavolo - Telecomandi motori bileva, spia controllo acqua nel gasolio, spia allarme alta temperatura e bassa pressione olio motori - Tromba - Vano portaoggetti e piano carteggio - Verricello elettrico.

SALONE - Ampio divano a "L" trasformabile a doppio letto - Ampio gavone centrale sotto il pagliolato - Barometro, orologio, igrometro - Mobile alloggio TV - Mobiletto bar - Pavimento in moquette - Radio musicassette - Specchi - Tavolino abbattibile - Tavolo - Tendaggi.

ANGOLO COTTURA - Cucina a 2 fuochi a gas - Forno a microonde - Frigorifero - Lavello inox con miscelatore acqua calda/fredda - Mobile con portelli, cassetti e ripiani - Piano di lavoro in granito rosa.

CABINA ARMATORIALE - Armadio appendiabiti con cassettera - Armadio di testa con cassetti e portelli - Letto matrimoniale con luci lettura - Materasso, guanciali, copriletto - Mensola e impianto TV - N° 2 panchette laterali al letto - Passauomo in coperta - Pavimento in moquette - Ripostiglio sotto il letto - Specchio - Tendaggi.

BAGNI - Accessori bagno - Armadietto - Bidet - Doccia con carabottino in teak - Lavabo - Pompa automatica per svuotamento acqua doccia - Specchio con illuminazione - Tendaggi - W.C. elettrico.

CABINA OSPITI - Armadio appendiabiti con cassettera - N° 2 letti separati con luce lettura - Materassi, guanciali, copriletti - Pavimento in moquette - Ripostiglio sotto letto di destra - Tendaggi.

VARIE - Borsa attrezzi con lampade e fusibili - Capottina chiusura pozzetto - Estintori in ogni cabina e nel pozzetto - Gancio d'accasto - Nome a poppa - Ormeggi - Piattaforma di poppa con cestello portaparbordi - Portachiavi galleggiante - Scaletta bagno a scomparsa.

STANDARD EQUIPMENT

ENGINES AND STEERING SYSTEM - Shafts in stainless steel - Stern tubes water cooled - Water filters - Tabs - Sound proofing insulation in self-extinguishing material - Inboard engines with propellers shafts - Water-intakes with bronze shutters - Cathodal protection over shafts, rudders and tabs - Shafts support with water lubricated rubber bearing - Hydraulic steering system - Rudder on the stern - Inox pipes for engines discharge with mufflers.

FUEL SYSTEM - Electric fuel level gauge - Two fuel tanks, stainless steel, for a total approx. capacity of 800 Lts. - Engines feeding pipes in copper with sedimentary filters and emergency electro-stop from the helm station.

HYDRAULIC SYSTEM - Water pressure pump with expansion tank - Water tank in stainless steel for a total approx. capacity of 450 Lts. - Pipes in alimentary plastic - Hydraulic system for hot water.

BILGE PUMP SYSTEM - One manual heavy duty bilge pump - one electric bilge pump.

ELECTRIC SYSTEM - Inboard services 12V DC fedded by two groups of batteries: Two batteries 132 A/h for engines, two batteries 132 A/h for services - Switches batteries on/off plus parallel batteries switch - Recharge batteries assured by engines alternators or batteries charger by the shore line - AC/DC sockets in all cabins plus engines room - Protection on all lines by automatic circuit breakers.

HULL, DECK, COCKPIT AND STEERING STATION - Anchor with 50 Mts. of zinc plated chain - Antifouling paint National flag and courtesy with flag-pole - Table in the cockpit - Deck fitting (4 cleats) - Navigation compass - Remote anchor winch - Engine operating hours meter - Electronic miles meter - Steering station complete with instruments and switches panel for engines services, and engines alarm - Bow sunbathing mattresses - Cockpit divans - Command seat with life raft portholes location - Transom shower with hot/cold water mixer - Navigation lights and anchor light - Bow anchor chain peak - Stainless steel portholes - Cockpit refrigerator with sink and cylinder - Tempered windscreen - Gangway - Door to saloon in paint aluminium and crystal - Cockpit peaks with hatches - Cockpit and stringers coating with non-ship surface - Bow pulpito and handrail in treated aluminium - VHF - Roll-bar with signals holder mast and cockpit lights - Cockpit side lockers - Table - Dual throttle engines control - Water in fuel gauge - Engines temperature and low pressure gauge - Horn - Storage and chart desk - Electric windlass.

SALOON - Large sofa "L shaped" convertible into a double bed - Barometer - Clock - Hygrometer - TV table with aerial and sockets - Bar - Fitted carpets - Radio musicassette - Mirrors - Foldable table - Table - Curtains.

GALLEY - Gas-stove with 2 plates - Microwave oven - Refrigerator - Stainless steel sink with hot and cold mixer tap - Work surface with drawers and shelved with pink granite top.

MASTER CABIN - Wardrobe with chest of drawers - Frontal wardrobe with drawers - Central double bed with reading lights - Mattress pillows and bedspread - TV table with aerial and sockets - Seats on ships side - Fitted carpet - Curtains.

VARIOUS - Tool-kit with bulbs and fuses - Cockpit cover - Fire extinguishers in each cabin and in the cockpit - Boat hook - Name on the transom - Mooring ropes - Swimming platform with fenders baskets and ladder - Keys holder.

